


Catálogo

Artigo 91 - SUPLEX 350



Descrição

O SUPLEX 350 é uma malha encorpada, firme e elástica, que alia resistência e conforto. Seu toque macio e caimento estruturado garantem ajuste seguro ao corpo, mantendo a liberdade de movimento.

Indicado para moda fitness, peças de compressão, leggings, tops e roupas esportivas que exigem sustentação, durabilidade e performance.


Propriedades



Dados Técnicos


Composição	Largura	Gramatura	Rendimento
86%POLIÉSTER 14%ELASTANO	160 cm	350 g/m ²	1,79 m/kg

Cores




91.0001

SUPLEX 350 BRANCO




91.0032

SUPLEX 350 PRETO




91.2003

SUPLEX 350 LARANJA
CORAL




91.4005

SUPLEX 350 VERDE
ABACATE



91.5002

SUPLEX 350 AZUL
MARINHO



91.5003

SUPLEX 350 AZUL
CÉU



91.9002

SUPLEX 350 BEGE
AREIA