

Catálogo

Artigo 1253 - ESSENTIAL

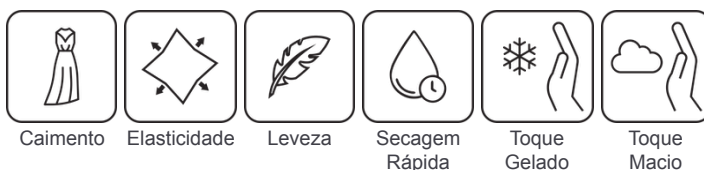


Descrição

O ESSENTIAL é uma malha de peso médio que une sofisticação e conforto. Com toque macio e caimento elegante, garantindo peças práticas e versáteis. Valoriza desde produções casuais até opções mais refinadas.

Indicado para blusas, vestidos, saias e peças confortáveis de uso diário, mantendo um visual moderno e atemporal.

Propriedades




Dados Técnicos

Composição	Largura	Gramatura	Rendimento
98% VISCOSE 2% ELASTANO	160 cm	270 g/m ²	2,31 m/kg

Cores




1253.0002
ESSENTIAL
OFFWHITE



1253.0032
ESSENTIAL PRETO



1253.1003
ESSENTIAL
VERMELHO TERRA




1253.2003
ESSENTIAL LARANJA
CORAL



1253.4006
ESSENTIAL VERDE
CHÁ



1253.5004
ESSENTIAL AZUL
CAPRI



1253.9002
ESSENTIAL BEGE
AREIA



1253.9004
ESSENTIAL BEGE
MACARRON